

CALIBRADOR DE TENSIÓN DE PRECISIÓN ROSETA SUPERPUESTA EN T CON 2 ELEMENTOS DE 90° PARA MEDIR LA TENSIÓN AXIAL

Disponibilidad de calibradores de tensión personalizados No existen cantidades mínimas. Consulte con Ingeniería.

NOTA
ST = acero
AL = aluminio

Visítenos en línea

Para hacer su pedido







	N.º DE MODELO	RESISTENCIA NOM. (Ω)	DIMENSIONES EN MM (PULGADAS)†				T MAX.* (Vrms)	TERMINACIÓN	COMP. TEMP.	ZAPATA TERM.
			REJILLA		CONDUCTOR					
			A	B	C	D				
Se muestra en su tamaño real: 5,6 mm  No se muestran los conductores	SGD-2/120-XY11	120	2,00 (0,079)	1,10 (0,043)	5,60 (0,220)	5,60 (0,220)	3	Conductores planos	ST	BPT-2
	SGD-2/120-XY13	120	Roseta superpuesta en T pequeña de 120 Ω				4	Conductores planos	AL	
	SGD-2/120-XY41	120					3	Zapatas soldadas	ST	
	SGD-2/120-XY43	120					4	Zapatas soldadas	AL	
Se muestra en su tamaño real: 5,6 mm  No se muestran los conductores	SGD-2/350-XY11	350					2,00 (0,079)	1,10 (0,043)	5,60 (0,220)	5,60 (0,220)
	SGD-2/350-XY13	350	Roseta superpuesta en T mediana de 350 Ω				7	Conductores planos	AL	
	SGD-2/350-XY41	350					5	Zapatas soldadas	ST	
	SGD-2/350-XY43	350					7	Zapatas soldadas	AL	
Se muestra en su tamaño real: 7,1 mm  No se muestran los conductores	SGD-3/120-XY11	120					3,00 (0,118)	1,70 (0,067)	7,10 (0,280)	7,10 (0,280)
	SGD-3/120-XY13	120	Roseta superpuesta en T mediana de 120 Ω				6	Conductores planos	AL	
	SGD-3/120-XY41	120					4,5	Zapatas soldadas	ST	
	SGD-3/120-XY43	120					6	Zapatas soldadas	AL	
Se muestra en su tamaño real: 7,1 mm  No se muestran los conductores	SGD-3/350-XY11	350					3,00 (0,118)	1,70 (0,067)	7,10 (0,280)	7,10 (0,280)
	SGD-3/350-XY13	350	Roseta superpuesta en T mediana de 350 Ω				10	Conductores planos	AL	
	SGD-3/350-XY41	350					7,5	Zapatas soldadas	ST	
	SGD-3/350-XY43	350					10	Zapatas soldadas	AL	
Se muestra en su tamaño real: 11,4 mm  No se muestran los conductores	SGD-7/120-XY11	120					6,50 (0,256)	3,10 (0,122)	11,40 (0,449)	11,40 (0,449)
	SGD-7/120-XY13	120	Roseta superpuesta en T grande de 120 Ω				12	Conductores planos	AL	
	SGD-7/120-XY41	120					9	Zapatas soldadas	ST	
	SGD-7/120-XY43	120					12	Zapatas soldadas	AL	
Se muestra en su tamaño real: 11,4 mm  No se muestran los conductores	SGD-7/350-XY11	350					6,50 (0,256)	3,10 (0,122)	11,40 (0,449)	11,40 (0,449)
	SGD-7/350-XY13	350	Roseta superpuesta en T grande de 350 Ω				20	Conductores planos	AL	
	SGD-7/350-XY41	350					15	Zapatas soldadas	ST	
	SGD-7/350-XY43	350					20	Zapatas soldadas	AL	

TABLA DE DESCUENTO	
1 a 10 paq.	Neto
11 a 24 paq.5%
25 a 49 paq.10%
50 y más y OEM. .	Consulte a la fábrica

† Para la leyenda de las dimensiones, visítanos online.
 * Voltaje máximo permitido en el Puente (Vrms).
Nota: Visítenos online para ver los accesorios para las galgas extensiométricas.
Ejemplo de pedido: SGD-7/350-XY11, rejilla de 6,5 mm, roseta superpuesta en T grande de 350 Ω.

